

Plateforme de gestion des membres



Guide d'utilisation de SpordleID

01 – Connexion et configuration

Table des matières

Présentation	1
Connexion et configuration.....	1
Liste des clubs.....	2
Athlétisme	2
Basketball	2
Powerchair soccer	3
Rugby.....	3
Tennis	3
CONNEXION.....	4
CONFIGURATION DE VOTRE CLUB	6
CONFIGURATION DU SYSTÈME	9

Présentation

À compter de la saison 2018-2019, Parasports Québec a décidé de changer le moyen dont il gère et administre ses membres et les affiliations. Après quelques mois de recherche et de test, la compagnie Spordle et sa plateforme SpordleID ont été sélectionnées.

Spordle est reconnu pour travailler avec plusieurs autres fédérations sportives et organismes sportifs tels que Baseball Québec, Hockey Québec, SportsQuébec et l'ESIM. De plus, Parasports Québec est le deuxième client de la plateforme SpordleID, développé par Spordle pour Patinage de vitesse Canada. Nous sommes donc bien positionnés afin d'influencer le développement de cette plateforme et l'équipe de développement est à l'écoute de nos besoins et rapide pour apporter des changements.

Comme toute implantation d'une nouvelle plateforme informatique, il peut y avoir encore des erreurs et des fonctionnalités qui ne sont pas complètes. Nous demandons votre collaboration afin de nous aider à l'améliorer.

Connexion et configuration

Ce guide est spécifique à la connexion des utilisateurs et la configuration de l'organisation. Il sera surtout utile lors de la première utilisation.

Des questions, commentaires ou suggestion, n'hésiter pas à nous contacter : info@parasportsquebec.com

Liste des clubs

Vous pouvez utiliser ce répertoire afin de vous connecter à votre club.

Athlétisme

Club Athlétisme Sherbrooke

membres.parasportsquebec.com/members/fr/paracas

Club Athlétisme Ville-Marie

membres.parasportsquebec.com/members/fr/paracavm

Club d'athlétisme Adrenaline Granby-Bromont

membres.parasportsquebec.com/members/fr/athladre-202

Club d'athlétisme de l'Université Laval

membres.parasportsquebec.com/members/fr/paracadul

Club d'athlétisme et de course à pied Filoup

membres.parasportsquebec.com/members/fr/caedcapf

Club d'athlétisme Kalenjins

membres.parasportsquebec.com/members/fr/paracak

Club Jakour

membres.parasportsquebec.com/members/fr/cjakour

Club St-Laurent Sélect

membres.parasportsquebec.com/members/fr/paracsls

Basketball

CIVA membres.parasportsquebec.com/members/fr/paraciva

Club de basket-ball adapté Les Bulldogs de Québec

membres.parasportsquebec.com/members/fr/paracbalbdq

Club de basket-ball en chaises roulantes Les Kamikazes

membres.parasportsquebec.com/members/fr/paracbecrlk

Club de basketball en fauteuil roulant du Centre-du-Québec

membres.parasportsquebec.com/members/fr/paracdbefrdcdq

Club de sports en fauteuil roulant de la Vallée-du-Haut-Saint-Laurent

membres.parasportsquebec.com/members/fr/paracsefrvdhsl

Les Gladiateurs en fauteuil-roulant

membres.parasportsquebec.com/members/fr/paralgefr

Powerchair soccer

Association de soccer Chaudière-Ouest

membres.parasportsquebec.com/members/fr/paraadscoc

CIVA

membres.parasportsquebec.com/members/fr/paraciva

Juni-sport

membres.parasportsquebec.com/members/fr/parajuni-sport

Le Pivot

membres.parasportsquebec.com/members/fr/paralepivot

Rugby

Adaptavie

membres.parasportsquebec.com/members/fr/paraadaptavie

Machines de Montréal

membres.parasportsquebec.com/members/fr/machinesmontreal

Tennis

Association de promotion du tennis en fauteuil roulant du cœur du Québec (APTFRQCQ)

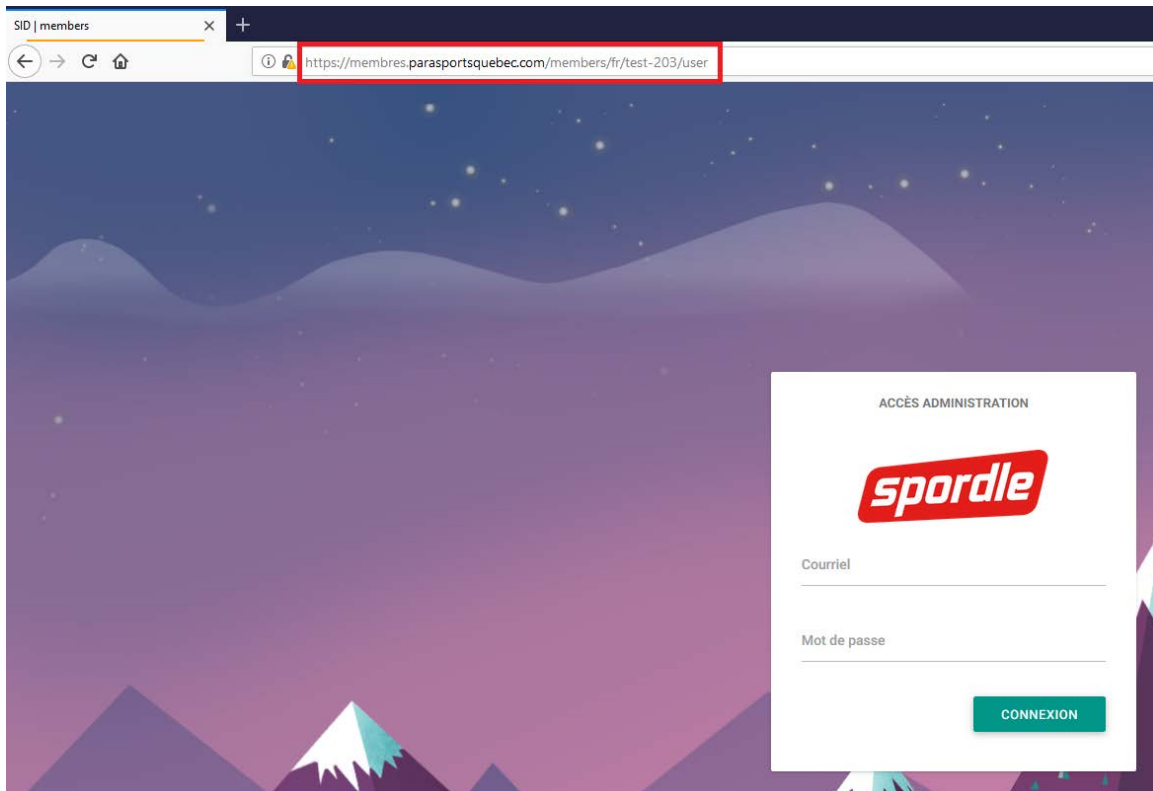
membres.parasportsquebec.com/members/fr/paraaptfrqcq

Association de tennis en fauteuil roulant de la région de Montréal

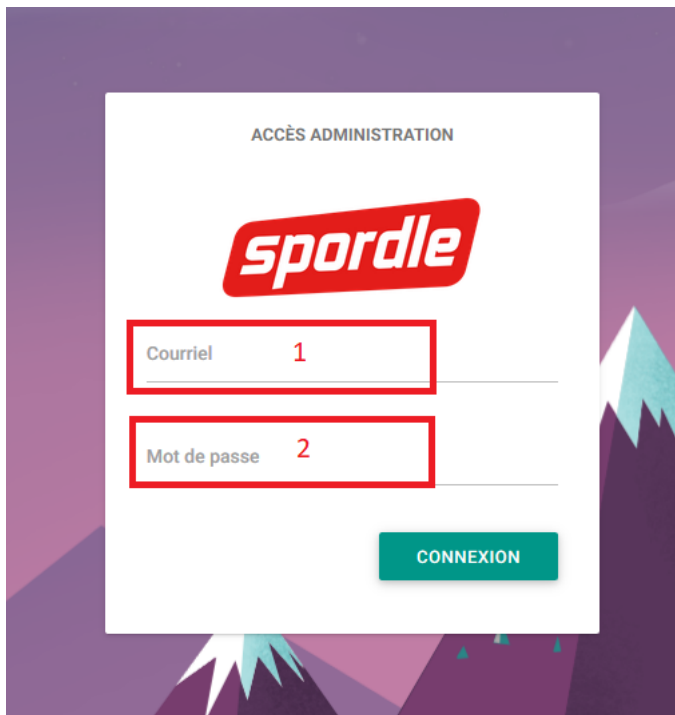
membres.parasportsquebec.com/members/fr/paraatefrdrdm

CONNEXION

1. Entrer l'adresse du site web fourni



2. Entrer l'adresse courriel et le mot de passe fournis



ACCÈS ADMINISTRATION

spordle

Courriel 1

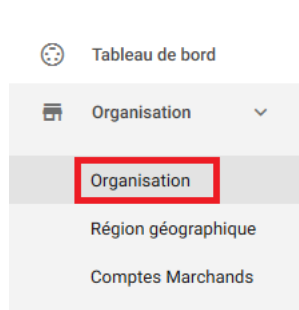
Mot de passe 2

CONNEXION

The image shows a login form for the 'spordle' administration interface. At the top, it says 'ACCÈS ADMINISTRATION' and features the 'spordle' logo in a red, italicized font. Below the logo are two input fields: 'Courriel' (Email) and 'Mot de passe' (Password). The number '1' is next to the email field and '2' is next to the password field, both highlighted with red boxes. A green 'CONNEXION' button is located at the bottom right of the form. The background of the page is a stylized purple and teal mountain range.

CONFIGURATION DE VOTRE CLUB

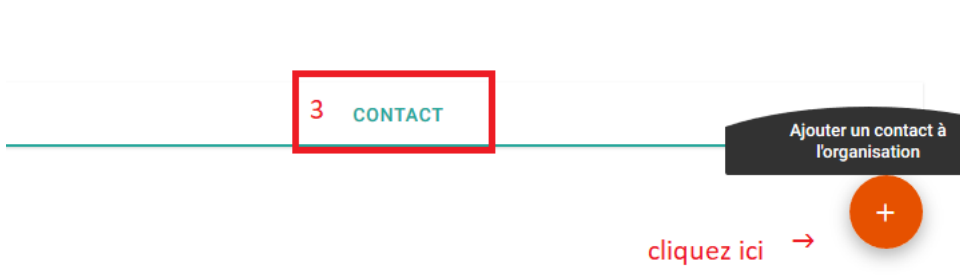
1. Dans le menu de gauche, aller dans **Organisation > Organisation**



2. Compléter les **INFORMATIONS DE BASE** de votre organisation
 - a. Nom de votre organisation
 - b. Réécrire le nom dans Nom de l'organisation (fr) et (en)
 - c. Téléverser votre logo
 - d. Type d'organisation : Sport
 - e. Région géographique : la région administrative de votre organisation
 - f. Secteur : laisser vide
 - g. Adresse complète de votre organisation, incluant l'adresse courriel de l'organisation

The image shows a form titled '2 INFORMATION DE BASE' with a red box around the title. The form is divided into two columns: 'INFORMATION DE BASE' and 'CONTACT'. The 'INFORMATION DE BASE' column contains fields for: 'Nom de l'organisation*' (Parasports Québec, labeled 'a'), 'Abbréviation*' (PQ), 'Nom de l'organisation (fr)*' (Parasports Québec, labeled 'b'), 'Nom de l'organisation (en)*' (Parasports Québec, labeled 'b'), 'LOGO' (LogoPSQc-Tx-RGB.gif, labeled 'c'), 'Type d'organisation' (Sport, labeled 'd'), 'Région géographique' (Montréal, labeled 'e'), and 'Secteur' (Secteur, labeled 'f'). The 'CONTACT' column contains fields for: 'Adresse' (4545, av. Pierre-De Coubertin, labeled 'g'), 'Canada' (dropdown), 'Québec' (dropdown), 'Ville' (Montréal), 'Code postal' (H1V 0B2), 'Téléphone*' ((514) 252-3108), 'Télécopieur', 'Courriel*' (info@parasportsquebec.com), and 'Site web' (parasportsquebec.com).

3. Ensuite, cliquer sur l'onglet **CONTACT** et ajouter au moins 1 contact pour votre organisation



4. Compléter les diverses informations (ne pas tenir compte de la liste de choix Gestion notification)

5. Cliquer sur **ENREGISTRER**

A registration form with a white background. The 'Courriel' field contains the text 'info@parasportsquebec.com'. Below it is a dropdown menu with a downward arrow. The 'Cellulaire' field contains the text '(111) 111-1111'. At the bottom right of the form, a green button with the text 'ENREGISTRER' and a white padlock icon is highlighted with a red rectangular border.

6. Si une information obligatoire n'a pas été complétée ou est erronée, vous trouverez un point d'exclamation rouge à côté de l'onglet en cause ainsi que le champ en rouge où l'information est manquante ou erronée.
 - a. Corriger ou compléter l'information et **ENREGISTRER** de nouveau.

INFORMATION DE BASE 

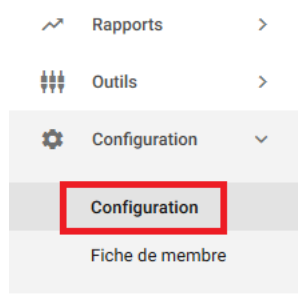
Nom de l'organisation*
Parasports Québec

Nom de l'organisation (fr) *
Parasports Québec

Nom de l'organisation (en) *

CONFIGURATION DU SYSTÈME

1. Dans le menu de gauche, aller dans **Configuration > Configuration**



2. Dans l'onglet **LANGUES**, sélectionner *Français*
 - a. Nous n'avons pas configuré le système en anglais.



3. Onglet **GESTION LISTE DES MEMBRES**
 - a. Vous pourrez choisir l'ordre d'affichage dans colonnes et les colonnes à afficher lorsque vous visualisez votre liste de membre dans le menu de gauche **Membre > Mes membres**

4. Onglet **OPTIONS RÉGIONALES**, sélectionner le fuseau horaire *America/Toronto*



5. Onglet **CONFIGURATION**, sélectionner si vous désirez une interface *Claire* ou *Foncé*.
 - a. En cliquant sur **ENREGISTRER**, cliquer sur Quittez la page afin d'enregistrer le tout.